

## 「うまさ一番 富山のさかなキャンペーン」 ホームページのリニューアルの概要について

「うまさ一番 富山のさかなキャンペーン」ホームページ・・・URL: <http://www.toyama-sakana.jp/>

(以下、主な変更点。ホームページのイメージは別紙のとおり。)

### 1. スマートフォン向けサイトの開設、パソコンサイトの検索機能の強化(8/27～) (別紙①、②)

スマートフォン向けサイトを新たに開設。見やすく、操作しやすくするとともに、利用者が手軽に協力店を探せるよう、GPSによる検索機能を搭載。

また、パソコンサイトでは、地図からの「協力店」・「この一品」の検索機能を追加しました。

### 2. 動画「週末は魚をさばこう!」・「さかなを上手に食べるコツ!」コーナーの追加 (別紙③、④)

「魚のさばき方が分からない」、「食育がなっていない」といった意見に対応。キャンペーンサイトからの閲覧はもちろん、無料動画サイト(ユーチューブ)からも広く閲覧できます。

### 3. 「もうすぐ新幹線! さかなを食べに富山に来られ!!」ページの追加 (別紙⑤)

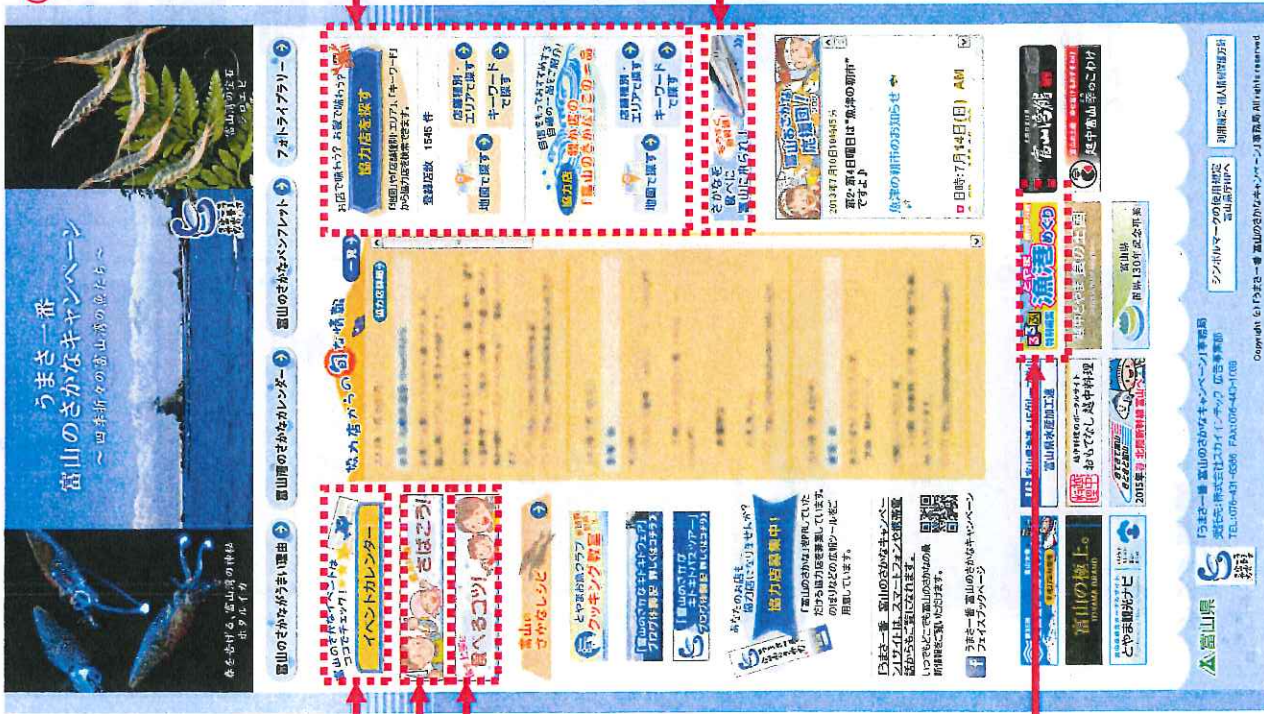
県外からの誘客を想定した、わかりやすいナビページを作成。元気とやまマスコットの「きときと君」が、新鮮で美味な「富山のさかな」をご紹介します。

「富山湾とお魚がおいしい理由」、「おいしいお魚料理とお魚の旬」、「お魚が堪能できる協力店の検索方法」、「お魚イベントの検索方法」など。

### 4. イベントカレンダーコーナーの追加 (別紙⑥)

年間の「富山のさかな」に関連したイベント情報を見ることができます。訪れたい時期に見たい「月ごとのイベント」や「定期開催・通年開催イベント」、お魚スポット(食事・おみやげなど)などの情報を掲載しています。

# 「うまさ一番 富山のさかなキャンペーン」 ホームページリニューアル



## リニューアルの内容

① スマートフォン向けサイトの開設



② パソコンサイトの検索機能の強化



③ 動画「週末は魚をさばろう！」  
コーナーの追加



④ 動画「さかなを上手に食べるコツ！」  
コーナーの追加



⑤ 「もうすぐ新幹線！さかなを食べに  
富山に来られ！！」ページの追加



⑥ イベントカレンダーコーナーの追加



⑦ 「とやま漁港めぐり」ページへのリンクの追加


Copyright © 2015 Umasa Ichiban. All rights reserved.

# ①スマートフォン向けサイトの開設

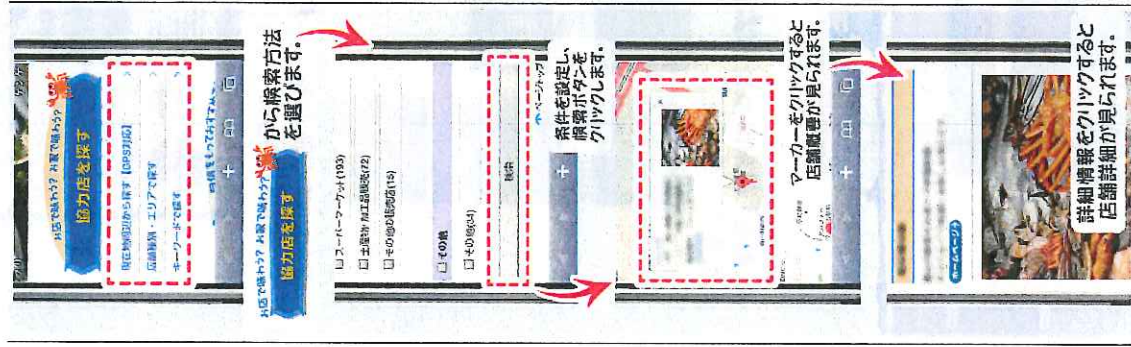
## トップ画面



スマートフォンでの閲覧に  
最適なレイアウトで表示。



## GPSによる検索機能の搭載



飲食店や販売店で  
探したい店舗種別をチェックします。

現在位置周辺の店舗が  
地図上にマーカー(ポイント)で  
表示されます。

マーカーをタップすると店舗概要を  
表示します。

詳細情報のリンクをタップすると  
店舗の詳細情報を表示します。

“我が店の「富山のさかな」の一品”も同様にGPSによる検索が行えます。



### ③動画「週末は魚をさばこう！」コーナーの追加

「週末は魚をさばこう！」画面



魚のさばき方を  
動画で紹介します。

- ・基本の切り方
- ・三枚おろし(例:フクラギ)
- ・おろし方の基本(例:タイ)
- ・背開き(例:アジ)
- ・開き方(例:イカ)

「手順ごとに見る」をクリック  
するとさばき方の手順の  
画面が表示されます。



講師紹介

魚の調理は、安全に、美味しく、栄養価の高い状態で楽しむことが大切です。本講座では、魚の調理の基礎から応用まで、実践的な知識と技術を伝えます。また、魚の旬や栄養成分についても詳しく解説します。ぜひ、魚の調理の楽しさを体験してください。

各画面をクリックすると  
動画をご覧いただけます。

各手順の画面をクリックすると  
工程ごとの動画をご覧いただけます。

### ④動画「さかなを上手に食べるコツ！」コーナーの追加

「さかなを上手に食べるコツ！」画面



魚の食べ方を  
動画で紹介します。

- ・お箸の持ち方
- ・焼き魚の上手な食べ方
- ・ベニズワイガニの  
上手な食べ方

「手順ごとに見る」をクリック  
すると食べ方の手順の  
画面が表示されます。



講師紹介

魚の調理は、安全に、美味しく、栄養価の高い状態で楽しむことが大切です。本講座では、魚の調理の基礎から応用まで、実践的な知識と技術を伝えます。また、魚の旬や栄養成分についても詳しく解説します。ぜひ、魚の調理の楽しさを体験してください。

各画面をクリックすると  
動画をご覧いただけます。

各手順の画面をクリックすると  
工程ごとの動画をご覧いただけます。

無料動画サイト(YouTube.com/user/ToyamaNoSakana  
URL:http://www.youtube.com/user/ToyamaNoSakana



## ⑥ イベントカレンダーコーナーの追加

### 「イベントカレンダー」画面

この画面には、イベントカレンダーとイベント一覧が表示されています。

日	月	日	月	日	月	日	月	日	月	日	月
1	2	3	4	5	6	7	8	9	10	11	12

イベント一覧:

- 1月 1日 富山の冬を満喫しよう
- 1月 2日 富山の冬を満喫しよう
- 1月 3日 富山の冬を満喫しよう
- 1月 4日 富山の冬を満喫しよう
- 1月 5日 富山の冬を満喫しよう
- 1月 6日 富山の冬を満喫しよう
- 1月 7日 富山の冬を満喫しよう
- 1月 8日 富山の冬を満喫しよう
- 1月 9日 富山の冬を満喫しよう
- 1月 10日 富山の冬を満喫しよう
- 1月 11日 富山の冬を満喫しよう
- 1月 12日 富山の冬を満喫しよう

知りたい月をクリックすると、一ヶ月ごとの「富山のさかな」イベントが一覧で表示されます。

関連リンクのボタンをクリックすると、関連先のHPへリンクします。

定期的開催されるイベントや、通年行われているイベント、食事やおみやげスポットも掲載しています。

同様に、関連リンクのボタンをクリックすると、関連先のHPへリンクします。

観光イベントの検索に便利な「とやま観光ナビ」や観光PR紙「とやま漁港めぐり」のバナーも設置しています。

## ⑦ 「とやま漁港めぐり」ページへのリンクの追加

### トップ画面




「もうすぐ新幹線！さかなを食べに富山に來られ！！」画面



バナーをクリックすると、「とやま漁港めぐり」HPへリンクします。

富山県水産漁港課  
「とやま漁港めぐり」HP



関連ファイルから「とやま漁港めぐり」をダウンロードできます。

